

H. CONGRESO DEL ESTADO DE PUEBLA


ESTADO DE FLUJOS DE EFECTIVO
Del 1 de Enero al 31 de Marzo de 2019 y 2018
(Cifras en pesos)

	2019	2018		2019	2018
FLUJOS DE EFECTIVO DE LAS ACTIVIDADES DE OPERACIÓN			FLUJOS DE EFECTIVO DE LAS ACTIVIDADES DE INVERSIÓN		
ORIGEN	48,595,703.90	176,313,084.13	ORIGEN	0.00	0.00
IMPUESTOS	0.00	0.00	BIENES INMUEBLES, INFRAESTRUCTURA Y	0.00	0.00
CUOTAS Y APORTACIONES DE SEGURIDAD SOCIAL	0.00	0.00	CONSTRUCCIONES EN PROCESO		
CONTRIBUCIONES DE MEJORAS	0.00	0.00	BIENES MUEBLES	0.00	0.00
DERECHOS	0.00	0.00	OTROS ORIGENES DE INVERSIÓN	0.00	0.00
PRODUCTOS DE TIPO CORRIENTE	139,998.14	471,163.10	APLICACIÓN	183,817.66	852,319.25
APROVECHAMIENTOS DE TIPO CORRIENTE	0.00	0.00	BIENES INMUEBLES, INFRAESTRUCTURA Y	0.00	0.00
INGRESOS POR VENTA DE BIENES Y PRESTACIÓN DE SERVICIOS	0.00	0.00	CONSTRUCCIONES EN PROCESO		
PART. APORT. CONV. INCENT. DERIV. D/COLAB. FISCAL, F. DIST. DE APORT	0.00	0.00	BIENES MUEBLES	183,817.66	852,319.25
TRANSFERENCIAS, ASIGNACIONES, SUBSIDIOS Y SUBVENCIONES Y PENSIONES Y JUBILACIONES	48,455,705.76	175,841,921.03	OTRAS APLICACIONES DE INVERSIÓN	0.00	0.00
OTROS ORIGENES DE OPERACIÓN	0.00	0.00	FLUJOS NETOS DE EFECTIVO POR ACTIVIDADES DE INVERSIÓN	-183,817.66	-852,319.25
APLICACIÓN	37,514,095.66	174,326,259.39	FLUJOS DE EFECTIVO DE LAS ACTIVIDADES DE FINANCIAMIENTO		
SERVICIOS PERSONALES	19,986,308.16	95,544,054.05	ORIGEN	436,150.66	355,299.18
MATERIALES Y SUMINISTROS	414,211.52	7,816,656.43	ENDEUDAMIENTO NETO	0.00	0.00
SERVICIOS GENERALES	16,684,651.98	69,480,047.51	INTERNO	0.00	0.00
TRANSFERENCIAS INTERNAS Y ASIGNACIONES AL SECTOR PÚBLICO	428,924.00	1,340,621.40	EXTERNO	0.00	0.00
TRANSFERENCIAS AL RESTO DEL SECTOR PÚBLICO	0.00	0.00	OTROS ORIGENES DE FINANCIAMIENTO	436,150.66	355,299.18
SUBSIDIOS Y SUBVENCIONES	0.00	0.00	APLICACIÓN	-686.51	-105,891.51
AYUDAS SOCIALES	0.00	144,880.00	SERVICIOS DE LA DEUDA	0.00	0.00
PENSIONES Y JUBILACIONES	0.00	0.00	INTERNO	0.00	0.00
TRANSFERENCIAS A FIDEICOMISOS, MANDATOS Y CONTRATOS ANÁLOGOS	0.00	0.00	EXTERNO	0.00	0.00
TRANSFERENCIAS A LA SEGURIDAD SOCIAL	0.00	0.00	OTRAS APLICACIONES DE FINANCIAMIENTO	-686.51	-105,891.51
DONATIVOS	0.00	0.00	FLUJOS NETOS DE EFECTIVO POR ACTIVIDADES DE FINANCIAMIENTO	436,837.17	461,190.69
TRANSFERENCIAS AL EXTERIOR	0.00	0.00	Incremento/Disminución Neta en el Efectivo y Equivalentes al Efectivo	11,334,627.75	1,595,696.18
PARTICIPACIONES	0.00	0.00	Efectivo y Equivalentes al Efectivo al Inicio del Ejercicio	3,284,830.67	1,689,134.49
APORTACIONES	0.00	0.00	Efectivo y Equivalentes al Efectivo al Final del Ejercicio	14,619,458.42	3,284,830.67
CONVENIOS	0.00	0.00			
OTRAS APLICACIONES DE OPERACIÓN	0.00	0.00			
FLUJOS NETOS DE EFECTIVO POR ACTIVIDADES DE OPERACIÓN	11,081,608.24	1,986,824.74			


H. CONGRESO DEL ESTADO DE PUEBLA

ESTADO DE FLUJOS DE EFECTIVO
Del 1 de Enero al 31 de Marzo de 2019 y 2018
(Cifras en pesos)


Bajo protesta de decir verdad declaramos que los Estados Financieros y sus notas,
son razonablemente correctos y son responsabilidad del emisor.



GABRIEL JUAN MANUEL BIESTRO MEDINILLA
PRES. JUNTA GOB. Y COORD. POLÍTICA



KARINA VÁZQUEZ DÍAZ
DIRECTOR GRAL. DE ADMON. Y FIN



PAZ GRISELDA LETICIA LÓPEZ JIMÉNEZ
COORDINADORA ADMINISTRATIVA



GERMÁN MIGNÓN GONZÁLEZ
JEFE DE PRESUPUESTO Y CONTABILIDAD