

H. CONGRESO DEL ESTADO DE PUEBLA


ESTADO DE SITUACIÓN FINANCIERA
Al 30 de Junio de 2020 y 2019
(Cifras en pesos)


	2020	2019	2020	2019
ACTIVO			PASIVO	
ACTIVO CIRCULANTE			PASIVO CIRCULANTE	
EFFECTIVO Y EQUIVALENTES	41,917,331.37	33,924,599.46	CUENTAS POR PAGAR A CORTO PLAZO	1,307,886.04
DERECHOS A RECIBIR EFFECTIVO O EQUIVALENTES	1,787,700.00	0.00	DOCUMENTOS POR PAGAR A CORTO PLAZO	0.00
DERECHOS A RECIBIR BIENES O SERVICIOS	4,606,195.72	0.00	PORCIÓN A CORTO PLAZO DE LA DEUDA PÚBLICA A LARGO PLAZO	0.00
INVENTARIOS	0.00	0.00	TÍTULOS Y VALORES A CORTO PLAZO	0.00
ALMACENES	0.00	0.00	PASIVOS DIFERIDOS A CORTO PLAZO	0.00
ESTIMACIÓN POR PÉRDIDAS O DETERIORO DE ACTIVOS CIRCULANTES	0.00	0.00	FONDOS Y BIENES DE TERCEROS EN GARANTÍA Y/O ADMINISTRACIÓN A CORTO PLAZO	0.00
OTROS ACTIVOS CIRCULANTES	0.00	0.00	PROVISIONES A CORTO PLAZO	0.00
TOTAL DE ACTIVOS CIRCULANTES	48,311,227.09	33,924,599.46	OTROS PASIVOS A CORTO PLAZO	0.00
ACTIVO NO CIRCULANTE			TOTAL DE PASIVOS CIRCULANTES	1,307,886.04
INVERSIONES FINANCIERAS A LARGO PLAZO	0.00	0.00		5,891,030.47
DERECHOS A RECIBIR EFFECTIVO O EQUIVALENTES A LARGO PLAZO	0.00	0.00	PASIVO NO CIRCULANTE	
BIENES INMUEBLES, INFRAESTRUCTURA Y CONSTRUCCIONES EN PROCESO	4,099,249.42	0.00	CUENTAS POR PAGAR A LARGO PLAZO	0.00
BIENES MUEBLES	21,606,024.38	21,509,943.51	DOCUMENTOS POR PAGAR A LARGO PLAZO	0.00
ACTIVOS INTANGIBLES	275,580.97	266,800.00	DEUDA PÚBLICA A LARGO PLAZO	0.00
DEPRECIACIÓN, DETERIORO Y AMORTIZACIÓN ACUMULADA DE BIENES	-14,120,177.44	-13,112,865.75	PASIVOS DIFERIDOS A LARGO PLAZO	0.00
ACTIVOS DIFERIDOS	0.00	0.00	FONDOS Y BIENES DE TERCEROS EN GARANTÍA Y/O ADMINISTRACIÓN A LARGO PLAZO	0.00
ESTIMACIÓN POR PÉRDIDA O DETERIORO DE ACTIVOS NO CIRCULANTES	0.00	0.00	PROVISIONES A LARGO PLAZO	0.00
OTROS ACTIVOS NO CIRCULANTES	0.00	0.00	TOTAL DE PASIVOS NO CIRCULANTES	0.00
TOTAL DE ACTIVOS NO CIRCULANTES	11,860,677.33	8,663,877.76	TOTAL DEL PASIVO	1,307,886.04
			HACIENDA PÚBLICA / PATRIMONIO	
			HACIENDA PÚBLICA/PATRIMONIO CONTRIBUIDO	26,393,894.99
			APORTACIONES	25,617,657.99
			DONACIONES DE CAPITAL	776,237.00
			ACTUALIZACIÓN DE LA HACIENDA PÚBLICA/PATRIMONIO	0.00


H. CONGRESO DEL ESTADO DE PUEBLA
 ESTADO DE SITUACIÓN FINANCIERA
 Al 30 de Junio de 2020 y 2019
 (Cifras en pesos)


	2020	2019
HACIENDA PÚBLICA/PATRIMONIO GENERADO	32,470,123.39	10,303,551.76
RESULTADOS DEL EJERCICIO (AHORRO / DESAHORRO)	22,166,571.63	18,087,750.63
RESULTADOS DE EJERCICIOS ANTERIORES	23,458,589.09	5,370,838.46
REVALÚOS	0.00	0.00
RESERVAS	0.00	0.00
RECTIFICACIONES DE RESULTADOS DE EJERCICIOS ANTERIORES	-13,155,037.33	-13,155,037.33
EXCESO O INSUFICIENCIA EN LA ACTUALIZACIÓN DE LA HACIENDA PÚBLICA/PATRIMONIO	0.00	0.00
RESULTADO POR POSICIÓN MONETARIA	0.00	0.00
RESULTADO POR TENENCIA DE ACTIVOS NO MONETARIOS	0.00	0.00
TOTAL HACIENDA PÚBLICA/PATRIMONIO.....	58,864,018.38	36,697,446.75
TOTAL DEL PASIVO Y HACIENDA PÚBLICA/PATRIMONIO...	60,171,904.42	42,588,477.22
TOTAL DEL ACTIVO.....	60,171,904.42	42,588,477.22

Bajo protesta de decir verdad declaramos que los Estados Financieros y sus notas, son razonablemente correctos y son responsabilidad del emisor.


 MARIA DEL ROSARIO EVANGELISTA ROSAS
 SECRETARIA GENERAL


 ANAHÍ GABRIELA CASIANO JUÁREZ
 ENC. DE DESP. DE LA DIRECC. GRAL. DE ADM


 LUIS ENRIQUE ISLAS LÓPEZ
 COORDINADOR ADMINISTRATIVO


 GERMAN MIGÓN GONZÁLEZ
 JEFE DE PRESUPUESTO Y CONTABILIDAD