

H. CONGRESO DEL ESTADO DE PUEBLA

ESTADO DE FLUJOS DE EFECTIVO

Del 1 de Enero al 30 de Junio de 2020 y 2019
(Cifras en pesos)

	2020	2019
FLUJOS DE EFECTIVO DE LAS ACTIVIDADES DE OPERACIÓN		
ORIGEN	109,944,609.47	222,882,474.65
IMPUESTOS	0.00	0.00
CUOTAS Y APORTACIONES DE SEGURIDAD SOCIAL	0.00	0.00
CONTRIBUCIONES DE MEJORAS	0.00	0.00
DERECHOS	0.00	0.00
PRODUCTOS DE TIPO CORRIENTE	546,064.24	1,285,849.84
APROVECHAMIENTOS DE TIPO CORRIENTE	0.00	0.00
INGRESOS POR VENTA DE BIENES Y PRESTACIÓN DE SERVICIOS	28,000.00	529,935.23
PART. APORT. CONV. INCENT. DERIV. D/COLAB. FISCAL, F. DIST. DE APORT	0.00	0.00
TRANSFERENCIAS, ASIGNACIONES, SUBSIDIOS Y SUBVENCIÓNES Y PENSIONES Y JUBILACIONES	109,370,545.23	221,066,689.58
OTROS ORIGENES DE OPERACIÓN	0.00	0.00
APLICACIÓN	86,770,726.15	193,934,725.51
SERVICIOS PERSONALES	36,570,104.72	88,563,739.03
MATERIALES Y SUMINISTROS	909,480.55	2,736,909.08
SERVICIOS GENERALES	48,391,140.88	100,862,422.40
TRANSFERENCIAS INTERNAS Y ASIGNACIONES AL SECTOR PÚBLICO	900,000.00	1,771,655.00
TRANSFERENCIAS AL RESTO DEL SECTOR PÚBLICO	0.00	0.00
SUBSIDIOS Y SUBVENCIÓNES	0.00	0.00
AYUDAS SOCIALES	0.00	0.00
PENSIONES Y JUBILACIONES	0.00	0.00
TRANSFERENCIAS A FIDEICOMISOS, MANDATOS Y CONTRATOS ANÁLOGOS	0.00	0.00
TRANSFERENCIAS A LA SEGURIDAD SOCIAL	0.00	0.00
DONATIVOS	0.00	0.00
TRANSFERENCIAS AL EXTERIOR	0.00	0.00
PARTICIPACIONES	0.00	0.00
APORTACIONES	0.00	0.00
CONVENIOS	0.00	0.00
OTRAS APLICACIONES DE OPERACIÓN	0.00	0.00
FLUJOS NETOS DE EFECTIVO POR ACTIVIDADES DE OPERACIÓN	23,173,883.32	28,947,749.14

H. CONGRESO DEL ESTADO DE PUEBLA

ESTADO DE FLUJOS DE EFECTIVO
Del 1 de Enero al 30 de Junio de 2020 y 2019
(Cifras en pesos)

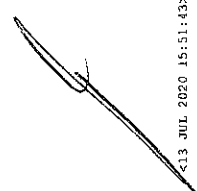
2020 ----- 2019

FLUJOS DE EFECTIVO DE LAS ACTIVIDADES DE INVERSIÓN

ORIGEN	0.00	11,606,348.33
BIENES INMUEBLES, INFRAESTRUCTURA Y CONSTRUCCIONES EN PROCESO	0.00	11,606,348.33
BIENES MUEBLES	0.00	0.00
OTROS ORIGENES DE INVERSIÓN	0.00	0.00
APLICACIÓN	4,204,111.26	313,654.23
BIENES INMUEBLES, INFRAESTRUCTURA Y CONSTRUCCIONES EN PROCESO	4,099,249.42	0.00
BIENES MUEBLES	96,080.87	46,854.23
OTRAS APLICACIONES DE INVERSIÓN	8,780.97	266,800.00
FLUJOS NETOS DE EFECTIVO POR ACTIVIDADES DE INVERSIÓN	-4,204,111.26	11,292,694.10

FLUJOS DE EFECTIVO DE LAS ACTIVIDADES DE FINANCIAMIENTO

ORIGEN	0.00	712.32
ENDEUDAMIENTO NETO	0.00	0.00
INTERNO	0.00	0.00
EXTERNO	0.00	0.00
OTROS ORIGENES DE FINANCIAMIENTO	0.00	712.32
APLICACIÓN	10,977,040.15	9,601,386.77
SERVICIOS DE LA DEUDA	0.00	0.00
INTERNO	0.00	0.00
EXTERNO	0.00	0.00
OTRAS APLICACIONES DE FINANCIAMIENTO	10,977,040.15	9,601,386.77
FLUJOS NETOS DE EFECTIVO POR ACTIVIDADES DE FINANCIAMIENTO	-10,977,040.15	-9,600,674.45




H. CONGRESO DEL ESTADO DE PUEBLA

ESTADO DE FLUJOS DE EFECTIVO


Del 1 de Enero al 30 de Junio de 2020 y 2019
(Cifras en pesos)

	2020	2019
Incremento/Disminución Neta en el Efectivo y Equivalentes al Efectivo	7,992,731.91	30,639,768.79
Efectivo y Equivalentes al Efectivo al Inicio del Ejercicio	33,924,599.46	3,284,830.67
Efectivo y Equivalentes al Efectivo al Final del Ejercicio	41,917,331.37	33,924,599.46

Bajo protesta de decir verdad declaramos que los Estados Financieros y sus notas, son razonablemente correctos y son responsabilidad del emisor.


MARÍA DEL ROSARIO EVANGELISTA ROSAS
SECRETARIA GENERAL


ANAHÍ GABRIELA CASIANO JUÁREZ
ENC. DE DESP. DE LA DIRECC. GRAL. DE ADM


LUIS ENRIQUE ISLAS LÓPEZ
COORDINADOR ADMINISTRATIVO


GERMÁN MIGNÓN GONZÁLEZ
JEFE DE PRESUPUESTO Y CONTABILIDAD