

H. CONGRESO DEL ESTADO DE PUEBLA

ESTADO DE SITUACIÓN FINANCIERA  
Al 31 de Diciembre de 2020 y 2019  
(Cifras en pesos)





	2020	2019		2020	2019
ACTIVO			PASIVO		
ACTIVO CIRCULANTE			PASIVO CIRCULANTE		
EFFECTIVO Y EQUIVALENTES	30,252,988.37	33,924,599.46	CUENTAS POR PAGAR A CORTO PLAZO	1,467,250.99	5,891,030.47
DERECHOS A RECIBIR EFECTIVO O EQUIVALENTES	1,787,700.00	0.00	DOCUMENTOS POR PAGAR A CORTO PLAZO	0.00	0.00
DERECHOS A RECIBIR BIENES O SERVICIOS	4,639,353.79	0.00	PORCIÓN A CORTO PLAZO DE LA DEUDA PÚBLICA A LARGO PLAZO	0.00	0.00
INVENTARIOS	0.00	0.00	TÍTULOS Y VALORES A CORTO PLAZO	0.00	0.00
ALMACENES	0.00	0.00	PASIVOS DIFERIDOS A CORTO PLAZO	0.00	0.00
ESTIMACIÓN POR PÉRDIDAS O DETERIORO DE ACTIVOS CIRCULANTES	0.00	0.00	FONDOS Y BIENES DE TERCEROS EN GARANTÍA Y/O ADMINISTRACIÓN A CORTO PLAZO	0.00	0.00
OTROS ACTIVOS CIRCULANTES	0.00	0.00	PROVISIONES A CORTO PLAZO	0.00	0.00
TOTAL DE ACTIVOS CIRCULANTES	36,680,042.16	33,924,599.46	OTROS PASIVOS A CORTO PLAZO	0.00	0.00
ACTIVO NO CIRCULANTE			TOTAL DE PASIVOS CIRCULANTES		
INVERSIONES FINANCIERAS A LARGO PLAZO	0.00	0.00		1,467,250.99	5,891,030.47
DERECHOS A RECIBIR EFECTIVO O EQUIVALENTES A LARGO PLAZO	0.00	0.00	PASIVO NO CIRCULANTE		
BIENES INMUEBLES, INFRAESTRUCTURA Y CONSTRUCCIONES EN PROCESO	5,381,786.57	0.00	CUENTAS POR PAGAR A LARGO PLAZO	0.00	0.00
BIENES MUEBLES	21,033,539.11	21,509,943.51	DOCUMENTOS POR PAGAR A LARGO PLAZO	0.00	0.00
ACTIVOS INTANGIBLES	275,580.97	266,800.00	DEUDA PÚBLICA A LARGO PLAZO	0.00	0.00
DEPRECIACIÓN, DETERIORO Y AMORTIZACIÓN ACUMULADA DE BIENES	-14,986,261.39	-13,112,865.75	PASIVOS DIFERIDOS A LARGO PLAZO	0.00	0.00
ACTIVOS DIFERIDOS	0.00	0.00	FONDOS Y BIENES DE TERCEROS EN GARANTÍA Y/O ADMINISTRACIÓN A LARGO PLAZO	0.00	0.00
ESTIMACIÓN POR PÉRDIDA O DETERIORO DE ACTIVOS NO CIRCULANTES	0.00	0.00	PROVISIONES A LARGO PLAZO	0.00	0.00
OTROS ACTIVOS NO CIRCULANTES	0.00	0.00	TOTAL DE PASIVOS NO CIRCULANTES	0.00	0.00
TOTAL DE ACTIVOS NO CIRCULANTES	11,704,645.26	8,663,877.76	TOTAL DEL PASIVO.....	1,467,250.99	5,891,030.47
			HACIENDA PÚBLICA / PATRIMONIO		
			HACIENDA PÚBLICA/PATRIMONIO CONTRIBUIDO		
				26,393,894.99	26,393,894.99
			APORTACIONES		
				25,617,657.99	25,617,657.99
			DONACIONES DE CAPITAL		
				776,237.00	776,237.00
			ACTUALIZACIÓN DE LA HACIENDA PÚBLICA/PATRIMONIO		
				0.00	0.00

H. CONGRESO DEL ESTADO DE PUEBLA

ESTADO DE SITUACIÓN FINANCIERA  
Al 31 de Diciembre de 2020 y 2019  
(Cifras en pesos)

	2020	2019		2020	2019
			HACIENDA PÚBLICA/PATRIMONIO GENERADO	20,523,541.44	10,303,551.76
			RESULTADOS DEL EJERCICIO (AHORRO / DESAHORRO)	9,967,689.68	18,087,750.63
			RESULTADOS DE EJERCICIOS ANTERIORES	23,458,589.09	5,370,838.46
			REVALÚOS	0.00	0.00
			RESERVAS	0.00	0.00
			RECTIFICACIONES DE RESULTADOS DE EJERCICIOS ANTERIORES	-12,902,737.33	-13,155,037.33
			EXCESO O INSUFICIENCIA EN LA ACTUALIZACIÓN DE LA HACIENDA PÚBLICA/PATRIMONIO	0.00	0.00
			RESULTADO POR POSICIÓN MONETARIA	0.00	0.00
			RESULTADO POR TENENCIA DE ACTIVOS NO MONETARIOS	0.00	0.00
			TOTAL HACIENDA PÚBLICA/PATRIMONIO.....	46,917,436.43	36,697,446.75
TOTAL DEL ACTIVO.....	48,384,687.42	42,588,477.22	TOTAL DEL PASIVO Y HACIENDA PÚBLICA/PATRIMONIO...	48,384,687.42	42,588,477.22

Bajo protesta de decir verdad declaramos que los Estados Financieros y sus notas, son razonablemente correctos y son responsabilidad del emisor.

 <hr/> MARÍA DEL ROSARIO EVANGELISTA ROSAS SECRETARÍA GENERAL	 <hr/> ANAHÍ GABRIELA CASTAÑO JUÁREZ ENC. DE DESP. DE LA DIRECC. GRAL. DE ADM
 <hr/> LOURDES RIVAS CASTÁN COORDINADORA ADMINISTRATIVA	 <hr/> GERMÁN MIGNÓN GONZÁLEZ JEFE DE PRESUPUESTO Y CONTABILIDAD